



**CONGRESO**

ESTADO DE MÉXICO



**INESLE**

INSTITUTO  
DE ESTUDIOS  
LEGISLATIVOS

# 57. Morelos





Morelos

# Datos socioeconómicos 2020

Censo de población y vivienda INEGI, 2020

Porcentaje de la población  
total del Estado:

**0.20%**

(peso estatal)

Posición respecto al número de  
habitantes:

**75/125**

(lugar estatal)

## Población

**33,164**

*personas*

Hombres

15,970

**48.2%**

Mujeres

17,194

**51.8%**

## Pirámide poblacional

85 años o más

80 - 84 años

75 - 79 años

70 - 74 años

65 - 69 años

60 - 64 años

55 - 59 años

50 - 54 años

45 - 49 años

40 - 44 años

35 - 39 años

30 - 34 años

25 - 29 años

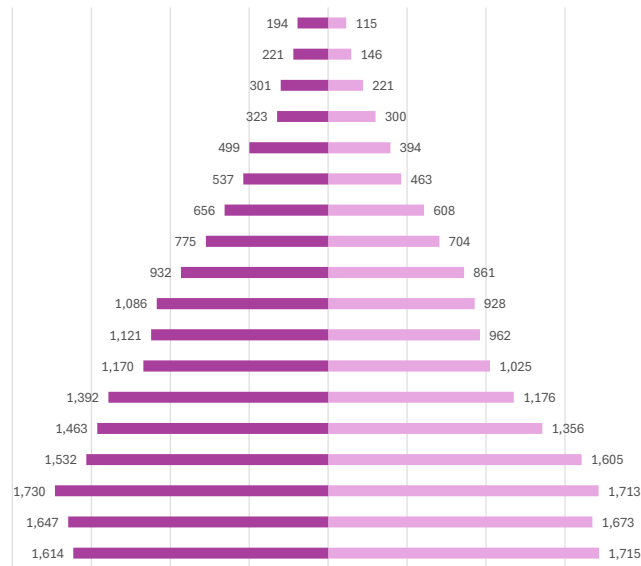
20 - 24 años

15 - 19 años

10 - 14 años

5 - 9 años

0 - 4 años



■ Mujeres ■ Hombres



CONGRESO  
ESTADO DE MÉXICO

INESLE

INSTITUTO  
DE ESTUDIOS  
LEGISLATIVOS

Morelos

Capítulo 9000 Deuda Pública	\$-
Capítulo 8000 Participaciones y aportaciones	\$-
Capítulo 7000 Inversiones financieras	\$-
Capítulo 6000 Inversión Pública	
Capítulo 5000 Bienes Muebles	\$-
Capítulo 4000 Transferencias y asignaciones	\$-
Capítulo 3000 Servicios generales	\$-
Capítulo 2000 Materiales y suministros	\$-
Capítulo 1000 Servicios personales	

SD

Del total de egresos de la cuenta pública

Capítulo 1000  
Servicios personales



Capítulo 9000 Deuda Pública	\$1,253.8
Capítulo 8000 Participaciones y aportaciones	\$-
Capítulo 7000 Inversiones financieras	\$-
Capítulo 6000 Inversión Pública	\$75,677.3
Capítulo 5000 Bienes Muebles	\$2,525.8
Capítulo 4000 Transferencias y asignaciones	\$17,134.9
Capítulo 3000 Servicios generales	\$31,234.7
Capítulo 2000 Materiales y suministros	\$13,800.9
Capítulo 1000 Servicios personales	\$75,996.2










**34.92%**

Del total de egresos de la cuenta pública







**Capítulo 1000**  
**Servicios personales**







## Servicios básicos de vivienda

	Viviendas que no disponen de internet	86.48%
	Viviendas que no disponen de teléfono fijo	24.72%
	Viviendas que no disponen computadora	88.61%
	Viviendas que no disponen de agua	7.96%
	Viviendas que no disponen de drenaje ni sanitario	27.12%
	Viviendas que no disponen de electricidad	0.84%
	Viviendas que no disponen de lavadora	68.56%
	Viviendas que no disponen de refrigerador	48.97%
	Viviendas con piso de tierra	5.69%

## Composición Social

	Población originaria	4.88%
	Población hablante de lengua indígena	15.56%
	Población económicamente activa	48.81%
	Población con alguna limitación o discapacidad	10.74%
	Población afiliada con alguna institución de salud	77.29%
	Hogares con jefa de familia	29.09%

## Rezago educativo

	Años promedio de escolaridad	7.62
	Población analfabeta	6.75%
	Población de entre 6 y 11 años que no asiste a la escuela	0.42%
	Población con educación básica incompleta	11.38%

## Índice de Desarrollo Humano (IDH)

(Grado de progreso del municipio en factores sanitarios, educativos y económicos)



**0.684**



## Subíndice de Educación (SE)

(Calidad de vida a través de la educación)

**0.559**

MEDIO

## Subíndice de Ingreso (SI)

(Obtención de recursos para gozar de una vida digna mediante el ingreso bruto Per cápita)



**0.663**

MEDIO



## Ingreso Corriente Total Per Cápita

**1,991** (Promedio de ingreso que recibe una persona para subsistir)



## Subíndice de Salud (SS)

(Esperanza de vida al nacer)



**0.865**

MUY ALTO



## Índice de Rezago Social

(Medida que agrega variables de educación, salud y vivienda en el hogar)

**0.66**



## Grado de Rezago Social

Medio



LA VIDA Y LA INTEGRIDAD



Feminicidio  
0.00



Homicidio doloso  
0.00



Homicidio culposo  
12.12



Lesiones dolosas  
175.71

EL PATRIMONIO



Robo de vehículo  
24.24



Robo a casa habitación  
33.33



Robo de negocio  
6.06



Robo a transeúnte total  
21.21



Robo en transporte público  
0.00



Robo con violencia  
48.47



Extorsión  
9.09



# Incidencia delictiva

Datos del Sistema Estatal de Seguridad Pública, enero-octubre 2024  
(casos por cada 100 mil habitantes)

## La familia



Violencia familiar

78.77

## La libertad personal



Secuestro

0.00

## La sociedad



Trata de personas

0.00

## La libertad y la seguridad social



Violación

3.03

## Otros



Narcomenudeo

3.03





La vida y la integridad					
Años	2020	2021	2022	2023	2024
Feminicidios	0.00	5.98	0.00	0.00	0.00
Homicidios dolosos	6.28	9.34	3.09	0.00	0.00
Lesiones culposas	9.42	12.45	15.43	15.28	12.12
Lesiones dolosas	97.39	165.00	209.79	180.36	175.71



## Presidencia



**Edgar Plaza Barrera**

## Sindicatura

Lidia Felicitas Ruíz Méndez  
PVEM-PT-morena

## Regidurías

Gustavo Ordóñez Jiménez	PVEM-PT-morena
Janeth Cid Bobadilla	PVEM-PT-morena
Luis Aniceto Martínez	PVEM-PT-morena
Yesenia AmbRocío Cid	PVEM-PT-morena
Liz Yalina Moreno Gutiérrez	PAN-PRI-PRD-NAEM
Laura Elena Lara Tiburcio	MC
David Margarito Santiago	PAN-PRI-PRD-NAEM

**Partido  
político**

**PVEM-PT-morena**



Diputaciones locales

Distrito Local	Cabecera Local	Diputación	Grupo parlamentario
14	Jilotepec de Andrés Molina Enríquez	Carlos Alberto López Imm	PVEM

Diputaciones federales

Dtto. Federal	Cabecera Federal	Diputación	Grupo parlamentario
1	Jilotepec De Andrés Molina Enríquez	María Luisa Mendoza Mondragón	PVEM